



Gipuzkoako Foru Aldundia  
Diputación Foral de Gipuzkoa

Nekezaritza eta Ingurumen Departamentua  
Departamento de Agricultura y Medio Ambiente

Sagardotarako Sagarrondoak  
Aldatzeko Dirulaguntzen Oinarriak  
eta  
Moten Zerrenda

2001-2002 Kanpaina

---

Bases para Subvencionar las  
Plantaciones de Manzanos de Sidra  
y  
Lista de Variedades

Campaña 2001-2002

---

Etxea de Experimentación Zubietza  
Bº Jaizubia. 4 buzón 25  
20280 Hondarribia  
Tel:943.612.025 Tel. móvil: 639.101.414  
Fax: 943.611.751

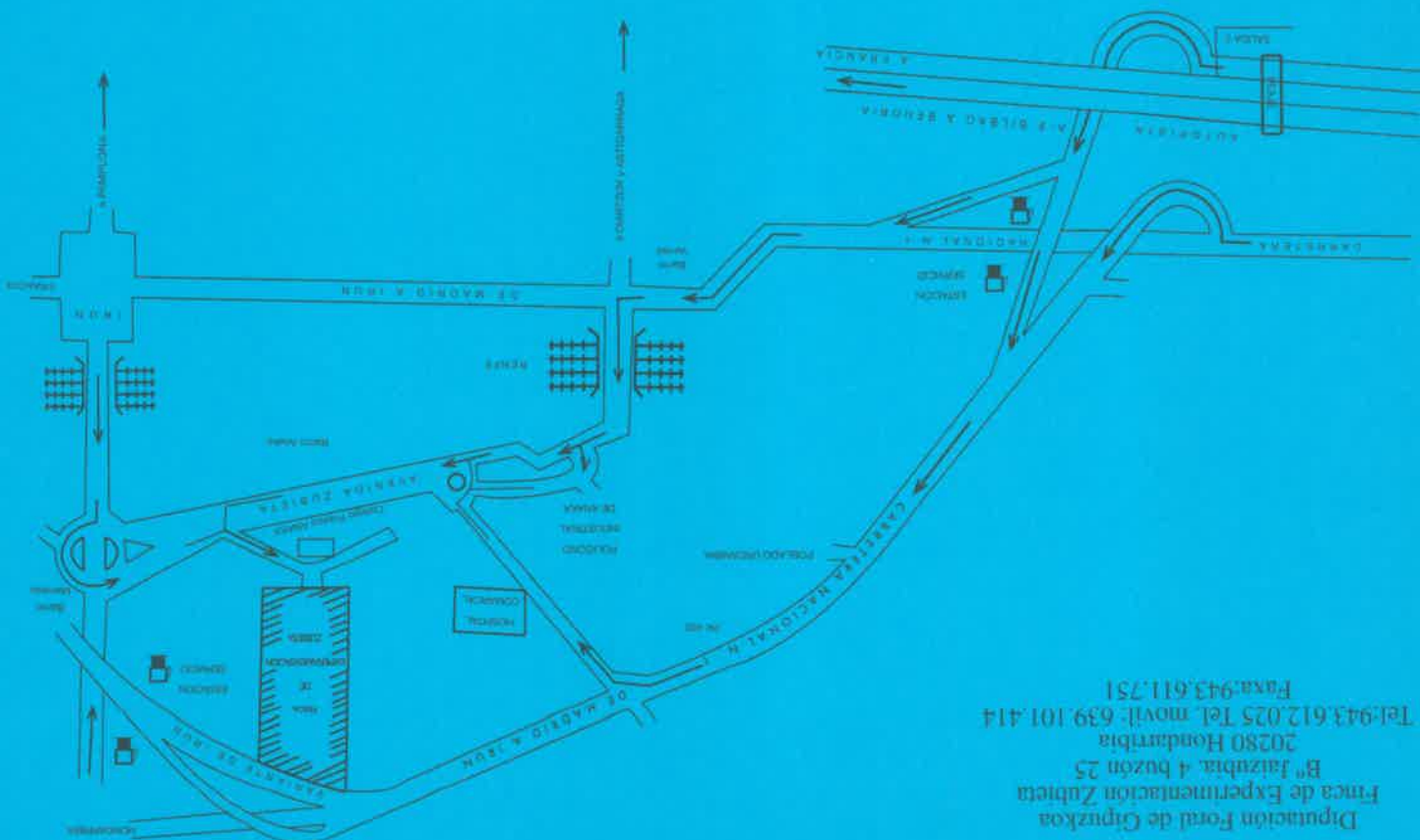
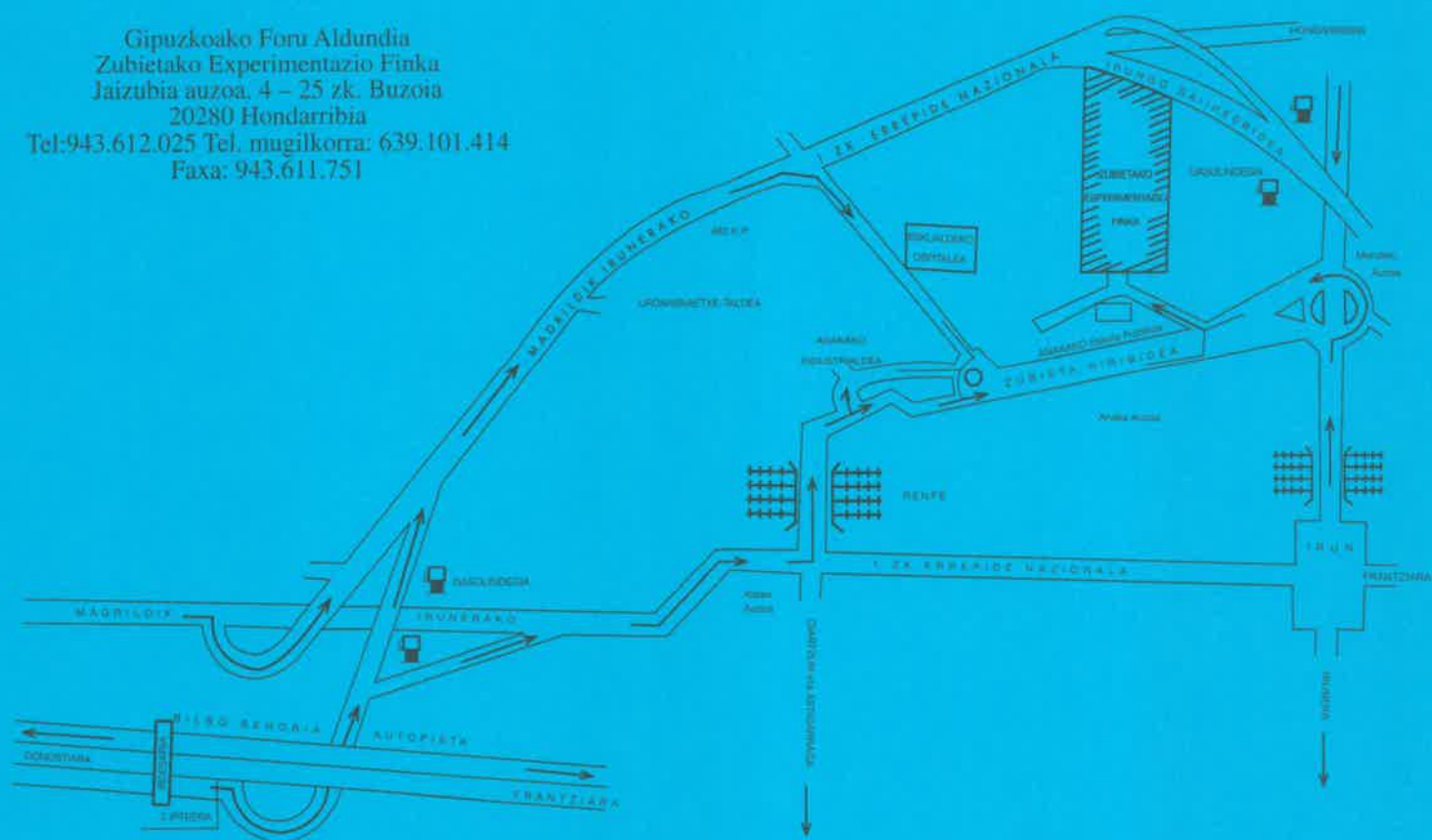
Zubietako Experimentazio Etxea  
Jaizubia auzoa. 4 - 25 zk. Buzoia  
20280 Hondarribia  
Tel:943.612.025 Tel. mugilkorra: 639.101.414  
Faxa: 943.611.751



Gipuzkoako Foru Aldundia  
Diputación Foral de Gipuzkoa

Nekezaritza eta Ingurumen Departamentua  
Departamento de Agricultura y Medio Ambiente

Gipuzkoako Foru Aldundia  
 Zubietako Experimentazio Finka  
 Jaizubia auzoa, 4 - 25 zk. Buzoia  
 20280 Hondarribia  
 Tel:943.612.025 Tel. mugikorra: 639.101.414  
 Faxa: 943.611.751



Diputacion Foru de Gipuzkoa  
 Finka de Experimentacion Zubietako  
 Bº Jaizubia, 4 buzon 25  
 20280 Hondarribia  
 Tel:943.612.025 Tel. mobile: 639.101.414  
 Faxa:943.611.751

## **SAGARDOTARAKO SAGARRONDOAK ALDATZEKO**

### **DIRULAGUNTZEN OINARRIAK**

Gipuzkoako Foru Diputazio Txit Garaiak egin zuen sagardotarako sagarrondoak lantzeko dirulaguntzaren kanpamari jarraituz, aurtengo kanpamain zehar jarraituko diren oinarriak ezaguterazten dizkizuegu, landaketa horiek diru laguntza jaso dezaten.

### **2001 - 2002 KANPAINARAKO BALDINTZAK**

#### **Lehena.- Landareen erosketa, ordainbidea eta diru laguntzak:**

Landareak Diputazioaren Asteasuko Mintegian erosi ahal izango dira **(1)**. Landareak jasozkeko unean, Gipuzkoako Kutxa D.F.G. Agricultura-Ingresos 2101 0381 09 00316385/4 zk. kontuan sartu dela ziurtatzen duen ordainagiria aurkeztuko da. Landare bakoitzaren salneurria **3 eurokoa** da.

Behin Diputazioko teknikoei landaketa orri honetan adierazten diren baldintzen arabera burutu dela egiazta dezatenean, Diputazioak landareek balio dutenaren adinako dirulaguntza emango du. Zenbateko hori eskaera-inprimakian agertzen den titularraren kontu korronte edo libretan sartuko da.

Gehieneko dirulaguntzak eskuratu ahal izateko beharrezkoa izango da FRUITEL (Frutazainen elkargoa) Tfnoa: 493294 Faxa: 692953 elkarteko partaide izatea, sagardotarako sagarrondoan atalean edo BIOLUR, Nekazaritza Ekologikoa Sustatzeko elkartean (Tfnoa: eta Faxa: 943-761447).

Dirulaguntza horiek jasotzen dituztenek sagarrak etxerako izateko edo Gipuzkoako Sagardogileen elkarteari saltzeko, konpromisua hartu beharko dute.

Halaber, ustiapenetako titularrek nahikoa gaitasun eta ezagutza eduki beharko dute sagarrondoan hazkuntza aurrera eramateko. Horrela ez baltiz izango, lan horretarako prestatuta dauden zerbitzuak kontratatuko dituztela hitzeman beharko dute.

Hirigintzako baimena lortu nahi diren ustiapenen kasuan, 5 ha-ko sagarrondo saila eduki behar da landaketa erregular intentsiboan.

**(1)** Eros daitezke landarcek, era berean, Eusko Jaurilaritzak argitaratuako Mintegi Landareen Saltzaileen Erregistro Orokorrean inskribatuta dagoen edozein mintegitan. Azken kasu honetan eman daiteke dirulaguntza sagardoa egiteko barriate egokiak direnean, landareen zerrrenda, kopurua eta zain patroitan txertatuta dauden adieraziz faktura aurkeztuko denean.

## **BASES PARA SUBVENCIONAR LAS**

### **PLANTACIONES DE MANZANOS DE SIDRA**

Continuando con la campaña de subvenciones para la plantación de manzanos de sidra que llevó a cabo la Excma. Diputación Foral de Gipuzkoa durante el pasado año, damos a conocer las Bases que van a regir durante la presente campaña, para que las plantaciones sean subvencionadas.

### **CONDICIONES PARA LA CAMPAÑA 2001 - 2002**

#### **Primero.- Adquisición de plantas, forma de pago y subvenciones:**

Las plantas podrán adquirirse en los Viveros de la Diputación de Asteasu **(1)**. Para retirar las plantas se presentará el resguardo que justifique el ingreso del importe de las plantas en la cuenta D.F.G. Agricultura ingresos 2101 0381 09 00316385/4 de la Kutxa. El precio de las plantas es de **3 euros /unidad**.

Una vez que se haya comprobado por los técnicos de la Diputación que se ha llevado a cabo la plantación de conformidad con las condiciones que se expresan en este pliego, la Diputación otorgará una subvención por el importe equivalente al precio de las plantas. Este importe se hará efectivo en la cuenta corriente o libreta del titular que figure en el impreso de solicitud.

Para tener derecho a las cuantías máximas de estas ayudas será necesario pertenecer a la Asociación de Fruticultores legalmente establecida, en su sección de manzano de sidra. FRUITEL Teléfono 943 693074. Fax 943692953 o a la Asociación para el Fomento de la Agricultura Ecológica. BIOLUR Teléfono y Fax 943-761447.

Los acogidos a las ayudas contenidas en estas bases, deberán comprometerse a utilizar las producciones de manzana de sidra para su autoconsumo o destinarlas a la elaboración de sidra natural por la Asociación de Elaboradores de Sidra Natural de Gipuzkoa.

Así mismo los titulares de las explotaciones tendrán capacidad propia y conocimientos para llevar a cabo el cultivo del manzano. Si así no fuera, se comprometerán a contratar los servicios de un experto.

Aquellas explotaciones que vayan vinculadas a la obtención de licencia urbanística, tendrán que garantizar la unidad mínima de cultivo que para el manzano de sidra es de 5 hectáreas en plantación regular.

**(1)** También podrán adquirirse las plantas, en cualquier vivero que esté inscrito en el Registro General de Comerciantes de Plantas de vivero, editado por el Gobierno Vasco. En este último caso la subvención podrá concederse siempre y cuando se trate de variedades aptas para elaborar sidra, se presente la factura con la relación y número de ellas, así como el patrón en la que vienen injertadas

**Bigarrena.-** Landaketa Gipuzkoako Lurraldean egin behar da eta ustiapen bakoitzeko gutxienezko sagarrondo-kopurua 100ekoa izango da.

**Hiruigarrena.-** Ez dira sagarrondoak jarriko, orientazio norahitkoa izanik ere, sakontasun gutxi duten lur goldagarietan edo erraz lohitzen direnetan eta oro har sagarrrondoaren hazkuntzarako egoki ez diren lursailetan.

**Lauugarrena.- Lursailaren prestaketa.**

a).-Landaketa patroio frankoari jarraiki txertatutako barietateak erabiltzen egiten bada (hazitiek datorren patroioa), banan banako zuloak egitea eta enbortararen inguruan 0,5 metroko erradioan lurra haitzurtzea aski izango da.

b).-Patroi klonalari jarraiki txertatutako barietateak erabiltzen (patroi enanizatzaileak) egiten bada landaketa, lursailaren azalera osoa haitzurtzea gomendatzen da.

c).- Simaurra erabiltzen bada, oso egina izan behar du eta arbola ez du zuzenean ukitu behar.

**Bosgarrena.- Landaketa eta markoak.**

Landatzerakoan **txerto aldeak ez da lurperatuko**, eta luraren azaleratik 5 cm-geratu behar du.

Barietateak patroio frankoari jarraiki txertatuak badaude, landareen arteko bitartea **8 metrokoa** izango da.

Barietateak patroio klonalari jarraiki txertatutako barietateak, landaketa-bitarteko bitartea nahiz aukeratutako hazkuntza sistemaren mende egongo dira:

<i>Hazkuntza-sistema</i>	<i>Patroioa</i>	<i>Distantziak metrotan</i>	
		<i>Lerro artean</i>	<i>Arbola artean</i>
Ontzian	EM 7	6 - 7	4 - 6
	MM 106	6 - 7	4 - 6
	MM 111	6 - 7	5 - 7
Erdiko ardatzean	3 patroietan	5 - 6	2,3 - 3

**Seigarrena.-** Sagasti berria inolako ganadu motarik ezin da jarraitu. Dena dela, ganadua larritzera emanago den kasuetan egin ditzaketen kalteetatik babestuta egon behar du landareek.

**Sexto.-** En el caso de que paste el ganado en el nuevo manzano, se defenderán las plantas de forma tal que queden a cubierto de posibles daños.

<i>Sistemas de formación</i>	<i>Patrón</i>	<i>Distancia en mts.</i>	
		<i>Entre líneas</i>	<i>Entre árboles</i>
En vaso	EM 7	7 - 9	9 - 4
	MM 106	7 - 9	9 - 4
	MM 111	7 - 9	9 - 5
En eje central	Sobre los 3 patrones.	7 - 9	9 - 5

Si las variedades están injertadas sobre patrón clonal las distancias de plantación dependerán tanto del patrón como del sistema de formación escogido.

Si las variedades están injertadas sobre patrón franco la distancia mínima entre plantas será de **8 mts.**

A la hora de plantar **no se enterrará la zona de injerto** que quedará al menos **5 cm.** por encima de la superficie del suelo.

**Quinto.- Plantación y marcos de plantación.**

a).- Si la plantación se realiza con variedades injertadas sobre patrón clonal (patrón enanizante), se recomienda el laboreo de toda la superficie de plantación.

b).- Si la plantación se realiza con variedades injertadas sobre patrón clonal (patrón enanizante), se recomienda el laboreo de toda la superficie de plantación.

c).- En el caso de aplicar estiércol, éste deberá ser muy hecho y no estar en contacto directo con el árbol.

**Cuarto.- Preparación del terreno.**

a).- Si la plantación se realiza con variedades injertadas sobre patrón franco (patrón procedente de semilla), será suficiente la realización de hoyos individuales y la cava del terreno en un radio de 0,5 metros alrededor del tronco.

b).- Si la plantación se realiza con variedades injertadas sobre patrón franco (patrón procedente de semilla), será suficiente la realización de hoyos individuales y la cava del terreno en un radio de 0,5 metros alrededor del tronco.

**Tercero.-** No se establecerán los manzanos, sea cual sea la orientación en aquellos terrenos de poca profundidad en suelo arable o de fácil encharcamiento y en general en aquellos terrenos que no presentan aptitud para el cultivo del manzano.

**Segundo.-** La plantación deberá realizarse en territorio gipuzcoano y el número mínimo de manzanos a plantar por explotación será de **100.**

### **Zazpigarrena.- Norberak egindako txertaketak.**

Laborariak bere txertaketa propioak egingo dituen kasuan, landaketa subentzionatua izan dadin, egin aurretik Diputazioak kontrolatu egin beharko du txertagaia, era berean lursailean duen kokalekua ezagutu eta anotatu.

**Zortziarreana.-** Lursail bakoitzean guxienez 5 barietate jarri beharko dira, bakoitzak haren %20a hartuko duelarik.

**Eskaera.-** Landare eskaera Hondarribiko Zubieta Etxaldean, horretarako egongo diren inprimaketan aurkeztu beharko da. Mintegi partikularretan errosiko balira landareak, eskatzaileak Zubieta Etxaldean emango du horren berri.

### **SAGASTIEN JARRAIPENERAKO BALDINTZAK**

Landaketa egin ondorengo urteetan sagastiak behar bezala zaintzeko, ondorengo zeregin hauek gomendatzen dira:

1.- Landaketa egin ondoko lehenengo bost urteetan, landarea inguratzen duen lursaila behar bezala jorratua eduki beharko da, sustraiek hartzen duten lurzatiaren azalera gutxi gorabehera.

2.- Landaketa egin eta urtebetera hazkuntza inausketa egin behar da, baita ere zaintza inausketak hazkuntzako gainerako urteetan.

3.- Lurraren analisia egin ondoren, handik ateratako emaitzei jarraiki ongarriztatu egin behar da. Analisi hori Diputazioak dituen laborategietan egingo da, interesatuek hala eskaturik.

4.- Beharrezko tratamendu fitosanitarioak egitea komeni da, batez ere negualdikoak.

Foru Diputazioko Nekazaritza eta Inguirugiro Departamentuko teknikoei prest daude gai guzti honi buruz egindako galderei erantzuteko. Horretarako Eskualdeetako Nekazal Bulegoetara joan behar da.

### **Séptimo.- Injertos propios.**

En el caso de que el agricultor realice sus propios injertos, para que la plantación sea subvencionada, el material a injertar deberá ser controlado por la Diputación antes de realizar el injerto así como de conocer y anotar su ubicación en el terreno.

**Octavo.-** Se exigirá en cada plantación un mínimo de 5 variedades, ocupando cada una de ellas como máximo el 20 %.

**Solicitudes.-** Las solicitudes de plantas deberán formularse en los impresos disponibles al efecto en la "Finca Zubieta" de Hondarribia. Caso de adquirirse las plantas en viveros particulares, el solicitante lo notificará a la Finca Zubieta.

### **CONDICIONES EN EL SEGUIMIENTO DE LAS PLANTACIONES**

En el seguimiento que ha de llevarse a cabo a un manzanal en los años posteriores a la plantación, se recomiendan las siguientes operaciones:

1. -Durante los cinco primeros años después de realizarse la plantación, deberá mantenerse debidamente escardado el suelo que rodee a la planta en una superficie que aproximadamente corresponda a la ocupada por las raíces.

2. -Realizar la poda de formación al año de efectuar la plantación, así como las podas de mantenimiento durante el resto de los años de cultivo.

3. -Abonar el manzanal de acuerdo con las indicaciones que resulten del análisis de tierra efectuado. Este análisis se llevará a cabo en los laboratorios que posee la Diputación a requerimiento de los interesados.

4. -Conviene que se realicen los tratamientos fitosanitarios precisos especialmente los de invierno.

El personal Técnico del Departamento de Agricultura y Medio Ambiente de la Diputación Foral atenderá a cuantas consultas se le formulen sobre los temas expuestos. Para ello podrá dirigirse a las Oficinas Comarcales Agrarias.

## 2001-2002 kampaniarako Hondarribiko Zubieta Etxaldean eskura daitezkeen

### sagar-landare moten zerrenda.

	PATROI FRANCOAN TXERTATUAK	EM 7	MIM 106
ZAPOREA			
GARRATZAK	Geza Miña Mozoloa Ugarte	Geza Miña Mozoloa Ugarte	Geza Miña Mozoloa Ugarte
GAZI GARRATZAK	Erezila Mantoni Moko Urtebi txikia Txalaka Urdin	Erezila Mantoni Moko Urtebi txikia Txalaka Urdin	Erezila Mantoni Moko Urtebi txikia Txalaka Urdin
GAZIAK	Urtebi handia	Urtebi handia	Urtebi handia
GEZAK ETA GOZOK	Patzuloa	Patzuloa	Patzuloa

## GARRANTZITSA

Emandako diru laguntzarekin aldatutako sagasietarako diru laguntza berri bat ezarri da,aldaketa egin eta hirugarren urtera emango dena ,aldaketen segimenduari buruzko atalean seinalatutako lanak bete diren kasuetarako.

Foru Aldundiko teknikoei sagastia nola zaindu den egiaztatzeke ikustaladia egin-go du bertara.

## SAGARDOTARAKO SAGAR BARIETATEEN EZAUGARRIAK

BARIETATEAK	ZUHAITZAREN SENDOTASUNA	FORMA	AZALAREN KOLOREA		ZAPOREA	HELDUTASUNA
			Barritakoa	Kanpokoak		
TXALAKA	Senda	Moioluzar- borotila	berlea	lona	txazi Garrantza	Urriaren Tetik 15 era
PAZULUOA	Bien biarte,olk sendora	horotila - txapala	Berdia	arantza,Marroa	Gozo Geza	Urriaren Tetik 15 era
MOKO	Yentia	Mokoluzar	lona	gorria	txazi Garrantza	Urriaren Tetik 15 era
GEZA MIÑA	Bien biarteakoa	Borobila - Txapala	Berdia	Hotia	Garrantza	Urriaren 5etik 31ra
UGARTE	Bien biarteak sendora	Borobila - Txapala	Berdia	Gorri iluna	Garrantza	Urriaren 5etik 31ra
URTEBI HAUNDIA	Senda	Borobila	Hori argia	Gorri bizia	Gezia	Urriaren 5etik 31ra
URTEBI TXIKIA	Ahula	Borobila - Txapala	Berde argia	Horizka	Gazi Garrantza	Azaroaren Tetik 15era
MOZOLOA	Bien biarteakoa	Luzenatza - Mokoluzar	Berde argia, Horia, Laranja		Garrantza	Urriaren 5etik 31ra
URDIN	Sentia	Moioluzar - borotila lona	berle urdinzka, Gorri ilua		Gazi Garrantza	Azaroaren Tetik 15era
ERREZILA	Sentia	Borobila - Txapala	berlea	Marroa	txazi Garrantza	Azaroaren Tetik 15era

VARIETADES	VIGOR DEL ARBOL	FRUTO			MADUREZ
		FORMA	COLOR DE LA PIEL	SABOR	
TXALAKA	Fuerte	Cónico - globoso	Verde - Verde	Amarillo	Amargo
PAZULUOA	Mediano a fuerte	Redondo - aplastado	Verde - Verde	Naranja, Marrón	Dulce-soso
MOKO	Fuerte	Cónico	Amarillo	Rojo	Amargo-Acido
GEZA MIÑA	Mediano	Globoso - aplastado	Verde	Amarillo	Amargo
URTEBI HAUNDIA	Mediano a fuerte	Globoso - aplastado	Verde - Verde	Rojo obscuro	Amargo
URTEBI TXIKIA	Fuerte	Globoso	Amarillo claro - Carmin		Acido
MOZOLOA	Debil	Globoso - aplastado	Verde claro - Amarillento		Acido- Amargo
URDIN	Mediano	Oblogo- cónico	Verde claro - Amarillo,Anar		Amargo
ERREZILA	Fuerte	Cónico-globoso redondecho	Verde azulado - Carmin		Acido- Amargo
		Globoso - aplastado	Verde	Marrón	Acido- Amargo

## CARACTERÍSTICAS DE LAS VARIEDADES DE MANZANA DE SIDRA

Personal técnico de la Diputación Foral realizará la visita de comprobación de los cuidados aplicados al manzanal.

**Subvenciones:** Para aquellos manzanales cuya planta haya sido subvencionada, se ha establecido una nueva subvención a partir del tercer año de realizada la plantación, siempre que se hayan cumplido las operaciones señaladas en el apartado que se refiere al seguimiento de las plantaciones.

## IMPORTANTE

		Urtebi Handia	Patzuloa
ACIDAS		Urtebi Handia	Patzuloa
DULCE SOSAS			
AMARGAS	Geza Miña Mozoloa Ugarte		
ACIDO AMARGAS	Erezila Mantoni Moko Urtebi txikia Txalaka Urdin		
SABOR	INJERTADAS SOBRE PATRON FRANCO	INJERTADAS SOBRE PATRON CLONAL EM-7	

## Campaña 2001-2002

### Lista de variedades de manzana disponibles en el vivero de Asteasu para la

### PATRONES PARA MANZANOS

Escala de tamaños de árboles según el patrón utilizado

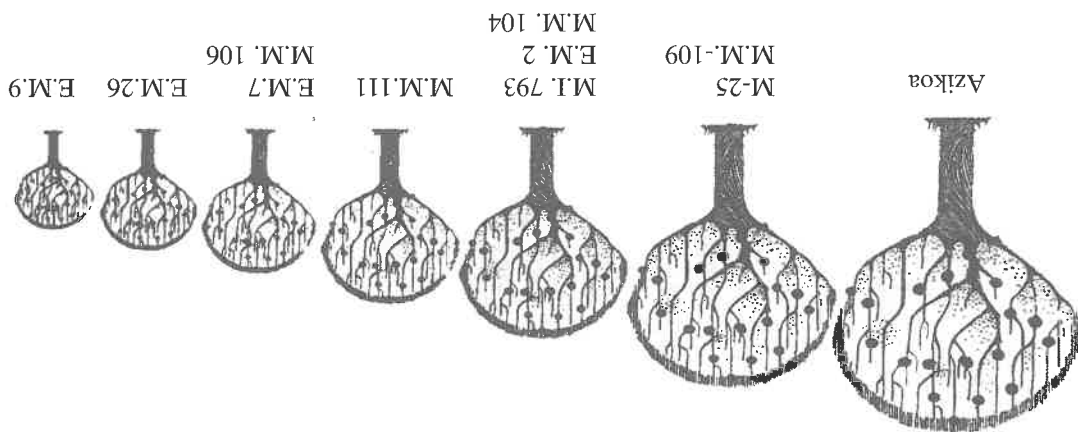
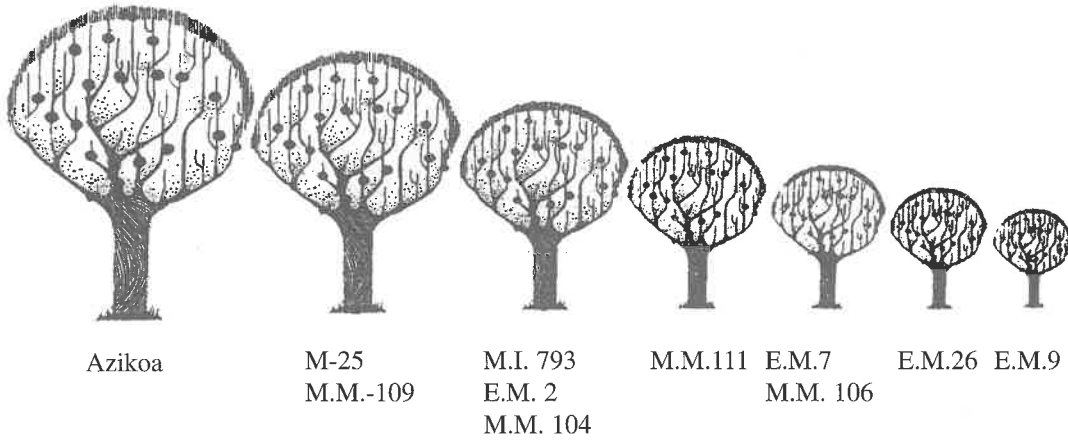
Patrones	Tamaño a la edad adulta	Anclaje	Adaptación a suelos
FRANCO	100%	Muy bueno	Amplia
M-25	90%	Muy bueno	Amplia
MM-109	80%	Muy bueno	Amplia, evitar los muy arenosos, secos o húmedos
MM-111	70%	Muy bueno	Amplia, tolera los arenosos y secos
M-2	70%	Bueno	Amplia, evitar los muy arenosos, secos o húmedos
MM-106	50%	Bueno	Amplia, evitar los húmedos
M-7	50%	Bueno	Amplia, evitar los muy ligeros
M-26	30%	Regular	Exige buenos suelos, evitar los ligeros
MARK	25%	Regular-Bueno	Amplia, evitar los ligeros
M-9	20%	Pobre	Exige buenos suelos, evitar los ligeros
M-27	10%	Pobre-Regular	Exige muy buenos suelos.

### SAGARRONDOETARAKO TXERTAKAK

Txertatutako sagarrondoan sendotasuna, erabilitako txertakaren arabera

Txertaka	Hartzen duen taimaina, heldua de-nean	Nola sustraitzen den	Lur mota desberdinetara nola egokitzen den
Frankea (hazikoa)	%100	Oso ondo	Erraz
M-25	%60	Oso ondo	Erraz
MM-109	%80	Oso ondo	Erraz, baina lur oso hezeak ez zaizkio komeni
MM-111	%70	Oso ondo	Erraz, lur hondartsuak eta lehorrak ere onartzen ditu
M-2	%70	Ondo	Erraz, baina lur oso hondartsuak, lehorrak edo hezeak ez zaizkio komeni
MM-106	%50	Ondo	Erraz, baina lur hezeak ez zaizkio komeni
M-7	%50	Ondo	Erraz, baina lur oso arinak ez zaizkio komeni
M-26	%30	Hala-hola	Lur onia behar du, ez zaizkio komeni lur arinak
MARK	%25	Hala-hola/Ondo	Erraz, baina lur arinak ez zaizkio komeni
M-9	%20	Eskas	Lur onia behar du, ez zaizkio komeni lur arinak
M-27	%10	Eskas/Hala-hola	Lur oso onia behar du

Gerriondo ezberdinetan txertatutako sagarrondoaren sendotasuna



Escala de tamaños de árboles de arboles según el patrón utilizado